


MEA CONNECT SYSTEM PASST EINFACH ZUSAMMEN



DAS MEA KOMPLETTSYSTEM FÜR KELLERÖFFNUNGEN

SCHNELLER UND SICHERER ARBEITEN MIT GANZHEITLICHEN LÖSUNGEN

UNTERM STRICH MEHR PLUS

Zeitersparnis = Kostenersparnis – vor allem, wenn man in kürzerer Zeit qualitativ bessere Arbeit leistet und mit Abschluss der Bauarbeiten auch wirklich Schluss ist – ohne Reklamationen!

Denn die unterschiedlichen Bauelemente erzeugen im täglichen Bauablauf immer wieder Schnittstellen zu anderen Produkten und erfordern komplexe Anschlüsse, die den Bauablauf verzögern und Angriffstellen für Baumängel liefern.

MEA bietet Ihnen für das Untergeschoss eine einbaufertige und anwendungssichere Systemlösung, die sich nach Ihren Anforderungen zusammenstellen lässt. Damit unterm Strich mehr hängen bleibt – **das MEA Connect System.**



- Aussparungskörper zimmern - Holz, Werkzeug?
- Dämmung anstückeln, Fugen füllen - Verschnitt!
- Laibung & Dämmung verputzen, streichen - Material, Werkzeug?
- Lichtschacht bohren, dübeln - ohne Wärmebrücke!
- Fenster montieren, ausrichten, einstellen - reinigen! Schäden?



- Zarge montagefertig in Schalung nageln!
- Dämmplatte montagefertig - passt perfekt!
- Laibung oberflächenfertig nach Ausschalung!
- Lichtschacht an Geländehöhe anpassen - ohne Werkzeug!
- Sauber verpackten Fenstereinsatz einklicken!



MEA CONNECT SYSTEM WAS ZÄHLT, STEHT UNTERM STRICH

bis zu **30%** Zeitgewinn

Die einzelnen Systembauteile passen wie Puzzleteile zueinander. Mit dem Einbau des MEA Connect Systems entsteht deutlich schneller eine vollständige, abnahmefertige Bauleistung.

100% Funktionalität

Ob wasserdichte Fenster, Montagedämmplatten oder auf die Geländehöhe anpassbare Lichtschächte, jeder Baustein des MEA Connect Systems passt mit Sicherheit zusammen.

100% Sicherheit

Alle Bauteile fügen sich nahtlos ineinander und garantieren eine dauerhafte Funktionssicherheit der Bauleistung. Das Risiko von Reklamationen wird erheblich reduziert.

0% Nacharbeit

Eine saubere Sache mit System:

- / oberflächenfertige Fensterzarge
- / passgerechte Dämmplatte
- / einbaufertiger Perimeterabdeckrahmen
- / höhenverstellbarer Lichtschacht
- / einklickbarer Fenstereinsatz

bis zu **30%** Kostenersparnis

Deutliche Kostenersparnis bei der Montage erzielen Sie durch: leicht zu handhabende Bauelemente, die perfekt aufeinander abgestimmt und einfach fehlerfrei zu verarbeiten sind.

DAS MEA CONNECT SYSTEM

Das MEA Connect System setzt sich zusammen aus den Bauelementen:

- ✓ Fensterzarge
- ✓ Fenstereinsatz
- ✓ Montagedämmplatte
- ✓ Perimeter-Abdeckrahmen
- ✓ Lichtschacht

Die einzelnen Komponenten des MEA Connect Systems können je nach Anforderung flexibel kombiniert werden.

Die robusten und hochwertigen Bauelemente werden montagefertig auf die Baustelle geliefert – alles passt zusammen, ist einfach zu verarbeiten und ruck-zuck abnahmfertig!

Selbstzentrierend,
kein Ausrichten,
kein Einstellen

Leichte Montage
in der Schalung

5. Fenstereinsatz

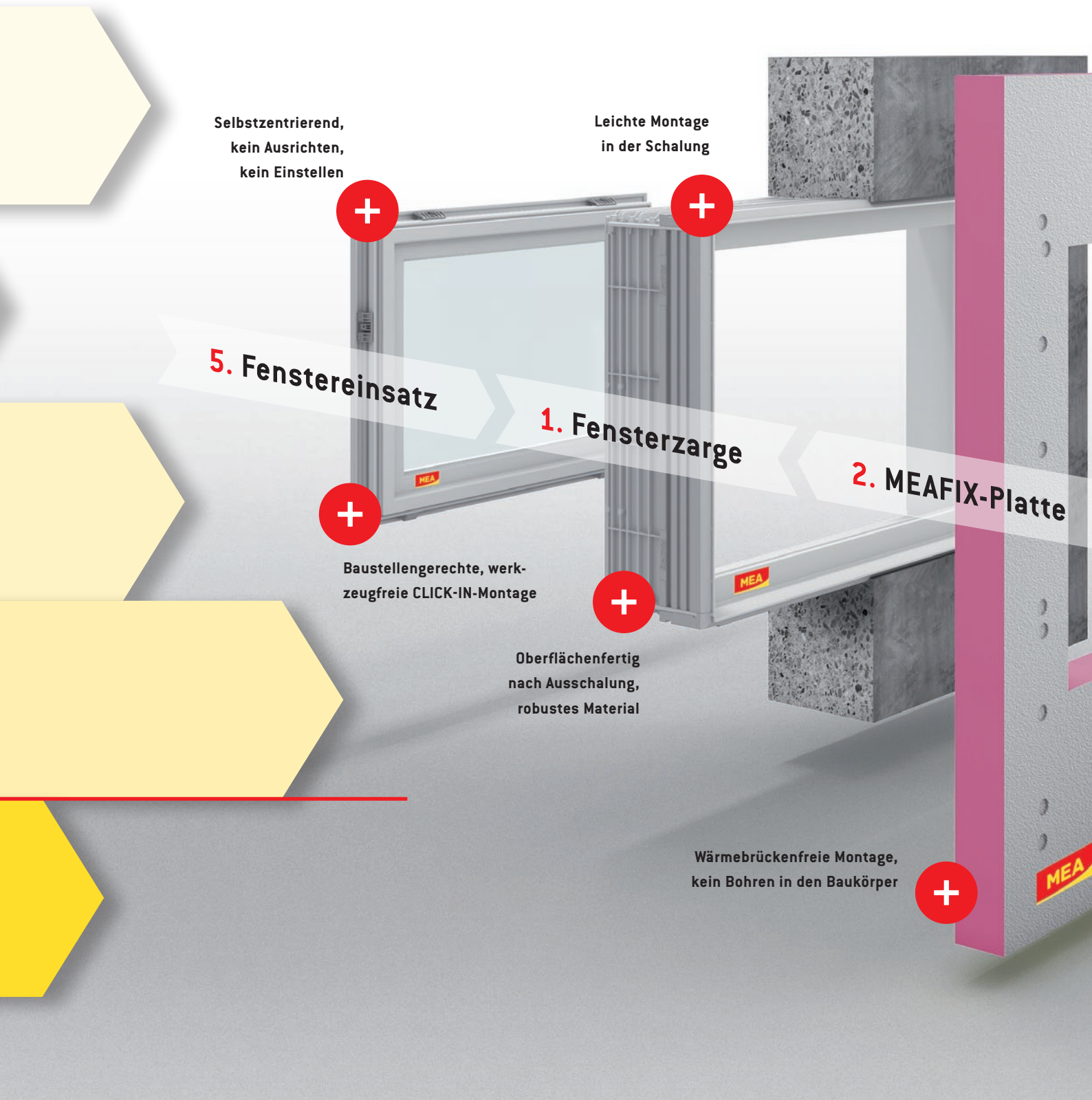
1. Fensterzarge

2. MEAFIX-Platte

Baustellengerechte, werk-
zeugfreie CLICK-IN-Montage

Oberflächenfertig
nach Ausschalung,
robustes Material

Wärmebrückenfreie Montage,
kein Bohren in den Baukörper



+ Einbaufertig angeliefert,
oberflächenfertig,
keine Nacharbeit

Komplette Leibung
mit einem Bauteil verkleidet

Bauseits bei der Montage
bis zu 25 cm höhenverstellbar,
werkzeuglos

+

+

3. Perimeter- Abdeckrahmen

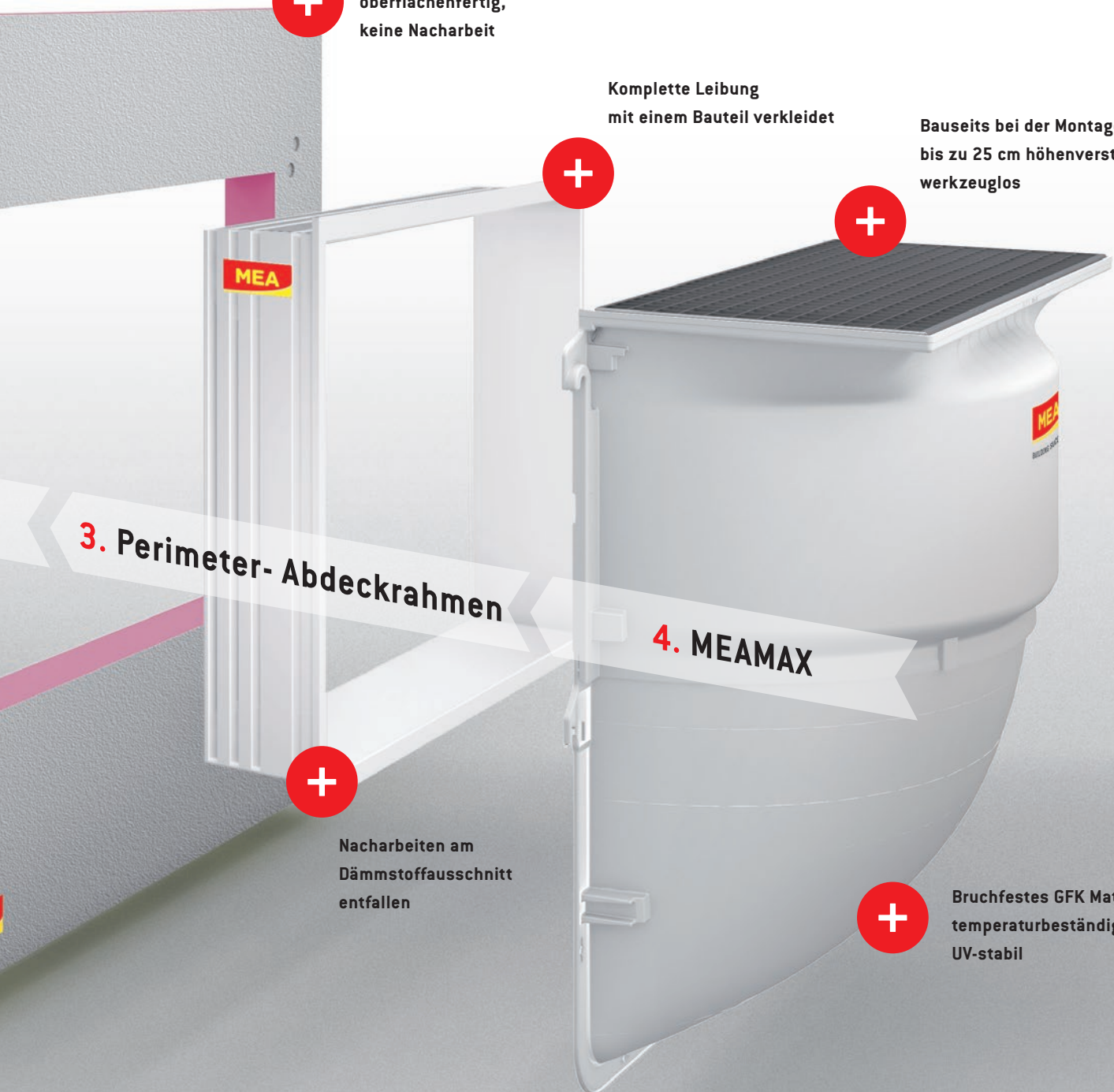
4. MEAMAX

+

Nacharbeiten am
Dämmstoffausschnitt
entfallen

+

Bruchfestes GFK Material,
temperaturbeständig,
UV-stabil







BUILDING SUCCESS

MEA Bausysteme / Sudetenstraße 1 / 86551 Aichach / www.mea-group.com
Geschäftseinheit der MEA Bautechnik GmbH